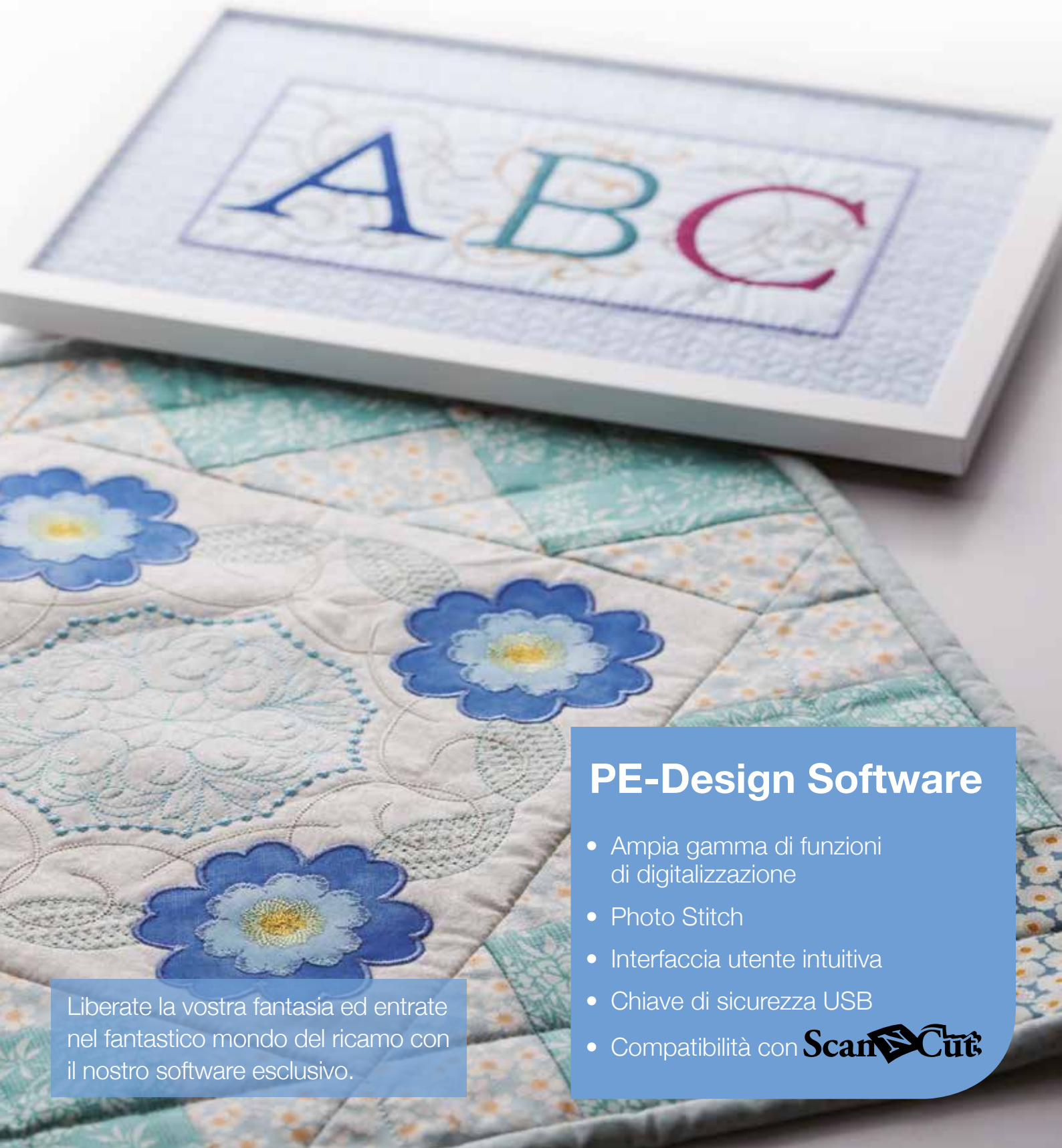


PE#DESIGN *11*

PE#DESIGN
PLUS2

SOFTWARE PER RICAMI PERSONALIZZATI



PE-Design Software

- Ampia gamma di funzioni di digitalizzazione
- Photo Stitch
- Interfaccia utente intuitiva
- Chiave di sicurezza USB
- Compatibilità con **ScanCut**

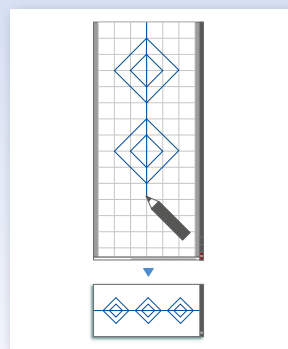
Liberate la vostra fantasia ed entrate nel fantastico mondo del ricamo con il nostro software esclusivo.

PE-Design 11 - software di digitalizzazione integrato per ricamo e cucito

Dotato di sofisticate funzioni per risparmiare tempo, questo software è dedicato sia agli appassionati sia a chi svolge attività professionali. Immaginate le possibilità creative, creando i vostri font, punti e ricami per poi utilizzarli su cappelli, cuscini, camicie e altri capi. Riduci il tempo necessario per sostituire i fili utilizzando la funzione Intelligent Colour Sort, che consente di raggruppare e cucire le aree che condividono lo stesso colore. Ancora meglio: se possiedi Luminaire Innov-ís XP1, utilizza la connettività LAN wireless per trasferire in modalità wireless i ricami e i punti di cucito.

Funzioni avanzate di layout e di modifica

- 130 font con possibilità di applicare filtri per semplificare la scelta.
- Conversione della tabella dei fili del progetto esistente in una tabella colori a scelta.
- Oltre 1000 ricami inclusi: visualizza il ricamo prima di iniziare a ricamare.
- Mappatura dei font: mappa i tuoi font preferiti da utilizzare come alfabeti inclusi
- Stitch Design Factory: crea e salva i tuoi punti decorativi, fino ad una larghezza di 100 mm.
- Tabella fili aggiornata: scegli tra una serie di colori supplementari di marche esistenti o di nuove marche di fili.



Stitch Design Factory



Mappatura dei font



Motivo di riempimento casuale



Quilting "eco"

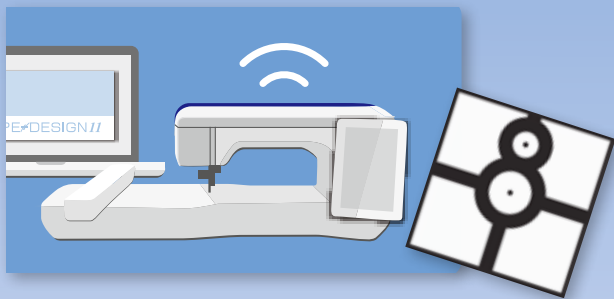
Funzioni di quilting più sofisticate

- Rimuove automaticamente le sovrapposizioni dai ricami e dal quilt con riempimento ad "eco", riempimenti decorativi, trapuntature e punti di quilting a tratteggio incrociato.
- Punti decorativi di riempimento: realizza il tuo con la funzione Programmable Stitch Creator oppure scegli tra i 54 punti decorativi di riempimento inclusi da utilizzare come punti standard o di riempimento.
- Quilting "eco": utilizza questo strumento per il quilting per applicare un motivo di riempimento ad "eco" intorno al tuo ricamo.
- Modifica dei riempimenti: per creare motivi di riempimento unici, utilizza gli altri tipi di riempimento inclusi applicando, per esempio, il riempimento con spostamento casuale per personalizzare i tuoi ricami con maggior flessibilità.

Possiedi già PE-Design 10?

Aggiorna il tuo software per avere prestazioni migliori e funzioni supplementari! Richiedi al tuo punto vendita l'aggiornamento al PE-Design 11.





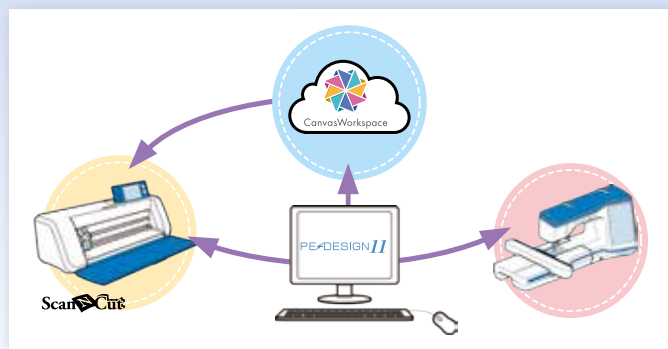
Funzioni speciali di Luminaire Innov-is XP1

Connettività LAN wireless:

- Trasferisci i ricami e i punti di cucito con la connettività wireless tra PE-Design 11 e Luminaire Innov-is XP1.
- Funzionalità migliorata per dividere il ricamo con l'adesivo di posizionamento "snowman".
- Crea ricami di grandi dimensioni con il telaio grande da 272 x 408 mm di Luminaire Innov-is XP1.

Funzione avanzata di tracciatura dell'immagine per Photostitch & Punciatura automatica

PhotoStitch, punciatura automatica e punto a croce per una miglior tracciatura dell'immagine ed un risultato più accurato.



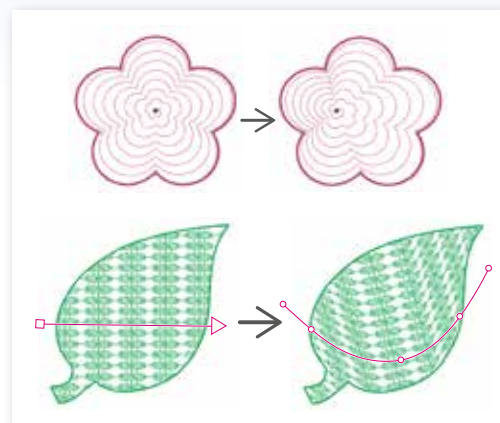
Compatibilità con ScanNCut

Compatibile con ScanNCut:

- Importa i file FCM per creare ricami.
- Crea file FCM da inviare a CanvasWorkspace oppure direttamente ad una macchina ScanNCut con connettività wireless.

Personalizzazione e strumenti di disegno esclusivi

- Intelligent Colour Sort ti aiuta a ridurre il tempo necessario per abbinare manualmente i segmenti colorati e per sostituire i fili.
- Il selettore dei parametri di tessuto modifica automaticamente gli attributi di cucitura del ricamo in base al tessuto che hai scelto.
- I punti a spirale tondi e flessibili aggiungono movimento e dimensione alle forme del ricamo, e nuovi punti possono essere impostati per seguire la linea del ricamo o distinguersi per creare un effetto tridimensionale.



Punto a spirale flessibile e direzione del punto



Prova le funzioni base per la modifica dei ricami con il nostro

PE-Design Plus 2

- Photo Stitch
- Funzioni base di digitalizzazione
- Procedura guidata appliqué
- Compatibilità con ScanNCut

Per confrontare le caratteristiche del PE-Design 11 e del PE-Design Plus 2, leggere la tabella nella pagina successiva.

Prova le nuove funzioni avanzate del PE-Design

Specifiche	PE-Design 11	PE-Design Plus 2
Generale		
Interfaccia utente migliorata	✓	✓
Selezione dimensioni telaio	Fino a 360 x 360/272 x 408	Fino a 240 x 360
Telai multi-posizione	✓	✓
Libreria ricami	✓	✓
Ricami inclusi	1300+	300+
Importazione file (.dst/.hus/.exp/.pcs/.vip/.sew/.jef/.csd/.xxx/.shw/.pes/.phc)	✓	✓
Esportazione file (.dst/.hus/.exp/.pcs/.vip/.sew/.jef/.csd/.xxx/.shw)	✓	✓
Importazione immagine di sfondo	7 (.bmp/.tif/.jpg/.wmf/.png/.eps/.gif)	5 (.bmp/.tif/.jpg/.png/.gif)
Importazione Wireless (file da ricamo)	✓	
Esportazione Wireless (file da ricamo, punti in cucitura)	✓	
Importazione file FCM Scan & Cut	✓	
Esportazione file FCM Scan & Cut	✓	✓
Conversione immagine vettoriale (.wmf/.emf/.svg)	✓	✓
Simulazione punti	✓	✓
Impostazione taglio punti saltati	✓	
Layout & Editing	✓	✓
Design Center	✓	
Stitch Design Factory	✓	
Database ricami	✓	
Miniatura in Windows Explorer	✓	
Creazione di font	✓	
Mappatura dei font	✓	
Creazione di punti programmabili	✓	
Funzione Link	✓	
Funzioni Font		
Font disponibili (incl. fonts piccoli)	130	40
Font piccoli	10	5
Font True Type	✓	
Monogramma	2	
Funzione Name Drop	✓	
Trasforma testo	26 tipi	5 tipi
Conversione Immagini		
Tracciamento immagini avanzato (ET) per conversione immagini	✓	
Punciatura automatica	✓	✓
Photo Stitch 1 (tipo complesso)	✓	✓
Photo Stitch 2 (tipo semplice)	✓	✓
Punto a croce	✓	✓
Attributi di cucitura		
Tipi di punto per riempimento area	14 tipi	5 tipi
Tipi di punto per cucitura contorni/linee	9 tipi	3 tipi
Riempimento sfumato o in gradazione	✓	
Impostazione predefinita Carica/Salva	✓	
Forme di ricamo		
Lineare/Curva/Mano libera	Lineare/Curva/Mano libera	Lineare/Curva
Rettangolo/Cerchio	✓	✓
Punciatura manuale	✓	
Forme predefinite incluse	✓	
Editing/Modifica		
Scala/Ruota/Ribalta	✓	✓
Copia speculare	✓	✓
Copia cerchio/Copia matrice	✓	
Linea offset	✓	✓
Linea floreale	✓	
Rilievo/Incisione	✓	
Impostazione Rimuovi sovrapposizione/Unisci/Cucitura foro	✓	✓
Modifica punto	✓	✓
Modifica direzione linea	✓	
Funzione blocco	✓	
Ottimizzazione ordine di cucitura	✓	
Procedura guidata appliqué	✓	✓
Procedura guidata modello	✓	
Procedura guidata toppe	✓	
Procedura guidata intaglio	✓	
Mantiene la densità dei motivi ricamati con ricalcolo dei punti	✓	✓
Conversione dati (in punti/forme/linee/testo)	✓	
Scissione/Divisione motivo ricamato	✓	
Modifica punto	✓	
Creazione dei punti in cucitura	✓ Stitch Design Factory	
Punti inclusi	150+	

Per ulteriori informazioni, rivolgersi al proprio rivenditore o visitare il sito www.brothersewing.eu

Requisiti minimi PC

Sistema operativo: Windows® 7/8.1/10
 Processore: 1GHz o superiore
 Memoria: 1GB o più onsigliati
 Spazio libero su hard disk: 600 MB
 Monitor: XGA (1024 x 768), colore 16 bit o superiore
 Porta: 2 USB disponibili
 Accesso Internet: Richiesto per aggiornamento

PE-Design 11 Contenuto della confezione



PE-Design Plus 2 Contenuto della confezione



Filati da ricamo*

* Da acquistare separatamente



Nota

Aggiorna il tuo software alla versione più recente da Brother Solution Center

<http://support.brother.com/>

@brothersewing.it



Contatto:

brother

at your side

Brother Sewing Machines Europe GmbH
 Im Rosengarten 11, 61118 Bad Vilbel, Germany
www.brothersewing.eu