

STELLAIRE

Innov-is XE1 & XJ1

Quando la tua creatività
incontra la tecnologia
Brother, ottieni un
ricamo perfetto



Innov-is XE1
macchina per ricamare




Innov-is XJ1
macchina per cucire e ricamare

STELLAIRE

Tecnologia all'avanguardia per dare vita alle tue creazioni.

Pensata per chi cerca la massima professionalità senza mettere limiti alla fantasia. Abbiamo creato la linea Stellaire appositamente per te:

- Posizionamento perfetto con l'app My Design Snap
- Crea quello che desideri con il touchscreen LCD da 10,1" ad alta risoluzione e 5 impostazioni di luce regolabili
- Massima libertà di espressione con 727 punti decorativi e 4 font in cucito (XJ1)
- 727 ricami, inclusi monogrammi e tanti ricami Disney (XJ1 e XE1)
- Diventa un vero professionista con gli oltre 24 video tutorial firmati Stellaire
- Precisione laser, per cuciture più lineari
- Rapida ed efficace, con una velocità di ricamo fino a 1050 punti al minuto
- Ampia area da ricamo da 240 x 360 mm



brother

STELLAIRE

STELLAIRE
Innov-is X31



Ricami

Ricami e font facili da personalizzare: aggiungi testi, duplica, ruota, specchia e ridimensiona senza bisogno di un computer.

Modifica del testo migliorata

Dai voce ai tuoi ricami, grazie alla funzione di modifica del testo. Curva, allinea e ridimensiona i testi utilizzando il comodo touchscreen Stellaire. Trova le parole per dire tutto ciò che vuoi.

Funzione Colour shuffling con nuove "impostazioni preferite"

La funzione di Colour shuffling è semplice e comoda da usare. Scegli il tuo ricamo poi seleziona i colori e memorizza fino a 9 varianti diverse tra le quali scegliere!

Splendide gamme di colori

Il colore è l'anima del ricamo: per questo abbiamo incluso delle gamme di colori ancora più brillanti. Scopri tutte le tue possibilità.

Punto di discesa ago con puntatore LED integrato

Posizionamento preciso e massimo controllo sul punto di inizio del ricamo.

Tecnica stippling facile da realizzare

Aggiungi la trapuntatura attorno al ricamo scelto. Basta premere un pulsante.

Ancora più professionalità, ancora più

Con la velocità di ricamo fino a 1050 punti al minuto di Stellaire, potrai ottenere ricami rapidamente.



Con un'incredibile libreria di oltre 700 ricami, fantasia e creatività non avranno limiti.

ricami
risultati professionali



Ricama le tue più grandi emozioni

Sei un'artista che esige sempre un tocco finale perfetto. Per questo abbiamo creato Stellaire XJ1.

Grazie alle tecnologie di cucito più avanzate, potrai contare sempre su una lunghezza punto omogenea, linee dritte e orli perfetti.

Funzioni professionali:

- Sistema di pressione continua automatica (ICAPS) - rileva automaticamente lo spessore del tessuto per ottenere cuciture precise e uniformi.
- Piedino doppio trasporto a cinghia – modifica le impostazioni del trasporto direttamente dal touchscreen per cucire con facilità su un'ampia gamma di tessuti, inclusi seta e denim!
- Linea guida laser* – proietta una linea dritta direttamente sul tessuto per guidarti. Ideale per orli, pieghe e cordoncini.
- Punto di fermatura – premendo un solo pulsante, potrai fissare i punti all'inizio e alla fine delle cuciture. Con i punti decorativi, la macchina si fermerà automaticamente una volta completato il punto scelto.
- Schermo brillante e nitido – usa il comodo touchscreen per controllare tutte le fasi del tuo progetto, dalla progettazione alla realizzazione.
- Ampia selezione di asole in un'unica fase, fino ad una larghezza di 6 mm.
- Piedino professionale – si alza automaticamente dopo ogni taglio filo e si abbassa quando inizi a cucire.
- My Custom Stitch™ – Crea e personalizza i tuoi punti decorativi direttamente sulla macchina grazie al touchscreen LCD.

*PRODOTTO LASER DI CLASSE 1 / Certificazioni Laser: IEC 60825-1:2007 e IEC 60825-1:2014 specifiche





Scopri una ricca libreria di punti decorativi e font:

- 577 Punti decorativi
- 150 Punti utili
- 4 Font in cucitura (incluso uno con caratteri cirillici)



Realizza i tuoi progetti grazie all'ampio display touchscreen LCD da 10,1" ad alta definizione.

Interfaccia semplice e intuitiva

Questo è il tuo momento di creare. Per farlo al meglio abbiamo progettato un'interfaccia facile da usare grazie alle icone chiare e ben visibili e un processore potente che ti permetterà di lavorare sui tuoi progetti in maniera rapida ed efficace.

Funzione di ingrandimento e modifica


Modifica il tuo progetto con precisione grazie alla funzione di ingrandimento fino a 800% (su My Design Center) o fino a 200% nelle altre modalità. Ti offriamo la massima definizione per assicurare che le linee e i colori siano sempre brillanti e perfetti.

Sollievo per gli occhi

Illuminazione LED migliorata con cinque impostazioni diverse (con la possibilità di spegnerlo) ti permetterà di trovare la luce giusta per te. Progettata appositamente per offrirti una visione nitida senza bagliori e ombre.

Video tutorial

Hai bisogno di una guida o di qualche idea? Sfoglia i 24 video tutorial: Stellaire è perfetta per ogni livello! Dalle operazioni più semplici, all'esecuzione dei ricami, alla manutenzione. Per la massima libertà, aggiungi i tuoi video MP4 tramite la memoria USB.



Più ampio, più luminosa, più professionale



Il tuo spazio per creare

Con 28,5 cm di distanza tra l'ago e il braccio, tutto diventa possibile. Dalle trapunte alle tende, dagli abiti da sposa ai cappotti: lavora su qualsiasi tessuto con tutta la praticità e la comodità che desideri.

Realizza i tuoi progetti più grandi

Grazie al telaio per ricamo maxi da 240 x 360 mm avrai più spazio per i tuoi ricami.

Finalmente non dovrai più preoccuparti di riposizionare il tessuto quando vuoi lavorare su progetti da 100 x 100 mm o 130 x 180 mm. Questo telaio è ampio abbastanza per combinare più ricami e cucirli insieme facilmente.

Grazie agli inserti in gomma posizionati su entrambi i lati del telaio, i tessuti saranno sempre ben saldi per consentirti di realizzare un lavoro di alta qualità.


Ricama tutta la magia Disney

Immagina l'infanzia colorata dai più famosi personaggi Disney...adesso potrai trasformare questo sogno, in realtà.

Con 101 ricami Disney, Stellaire porta tutta la magia Disney a casa tua. Dai classici personaggi come Topolino, Pippo e Pluto, a quelli più moderni, come Frozen, Nemo e Cars, pronti per personalizzare i tessuti di tutta la famiglia.

In combinazione con Disney ScanNCut DX SDX2200D di Brother, le possibilità sono infinite. Vuoi realizzare splendide toppe? Oppure delle creazioni Disney a tecnica mista da appendere al muro? Trapunte perfettamente ricamate? Potrai fare tutto questo e molto altro!





Disney



A portata di "scatto"

Realizza il ricamo perfetto, con l'app "My Design Snap" di Brother.



Posizionamento preciso dei ricami* direttamente dallo smartphone

Con la nuova app My Design Snap di Stellaire potrai utilizzare il tuo smartphone per un posizionamento dei ricami facile e preciso. Fai una foto al tessuto utilizzando lo speciale telaio e inviala direttamente a Stellaire.

Scegli tra la versione per un posizionamento rapido e l'impostazione avanzata: con l'adesivo di posizionamento Brother potrai lavorare su progetti più elaborati.

Applica l'adesivo di posizionamento nel punto dove desideri ricamare e inserisci il tessuto nel telaio. Scatta la foto, visualizza l'anteprima sullo schermo... e il gioco è fatto! Il tuo ricamo si posizionerà automaticamente dove indicato.

Il sistema di posizionamento di Stellaire ti consente di creare, disegnare o caricare i tuoi progetti e realizzarli sempre con la massima precisione.

È facilissimo:

1. Scatta la foto
2. Converti l'immagine
3. Inizia a ricamare

*In alcuni casi potrebbe esserci una piccola differenza tra l'immagine LCD e il ricamo, in base al materiale e alla foto scattata.

La perfezione in ogni punto

My Design Snap ti permette di inquadrare l'intero telaio, così potrai avere una visione completa dell'area da ricamo. Scopri un numero infinito di possibilità e realizza progetti perfetti.

Inserisci il tessuto nel telaio, invia l'immagine a Stellaire, seleziona, posiziona e personalizza in maniera facile e veloce il tuo ricamo. Puoi anche aggiungere le tue varianti di colore preferite.

Questa funzione rivoluzionerà i tuoi progetti. Adesso potrai "disegnare" direttamente sul tessuto! Inserisci il tessuto nel telaio e invialo a My Design Center. Grazie al touchscreen potrai creare il tuo e convertirlo in ricamo. Inizia subito a ricamare o salva il progetto per realizzarlo in un secondo momento.

Trasforma tutto in ricamo!

Libera le tue idee e ferma nel tempo i momenti più belli della vita grazie a My Design Snap: converti immagini, foto, scritte o disegni in ricami.

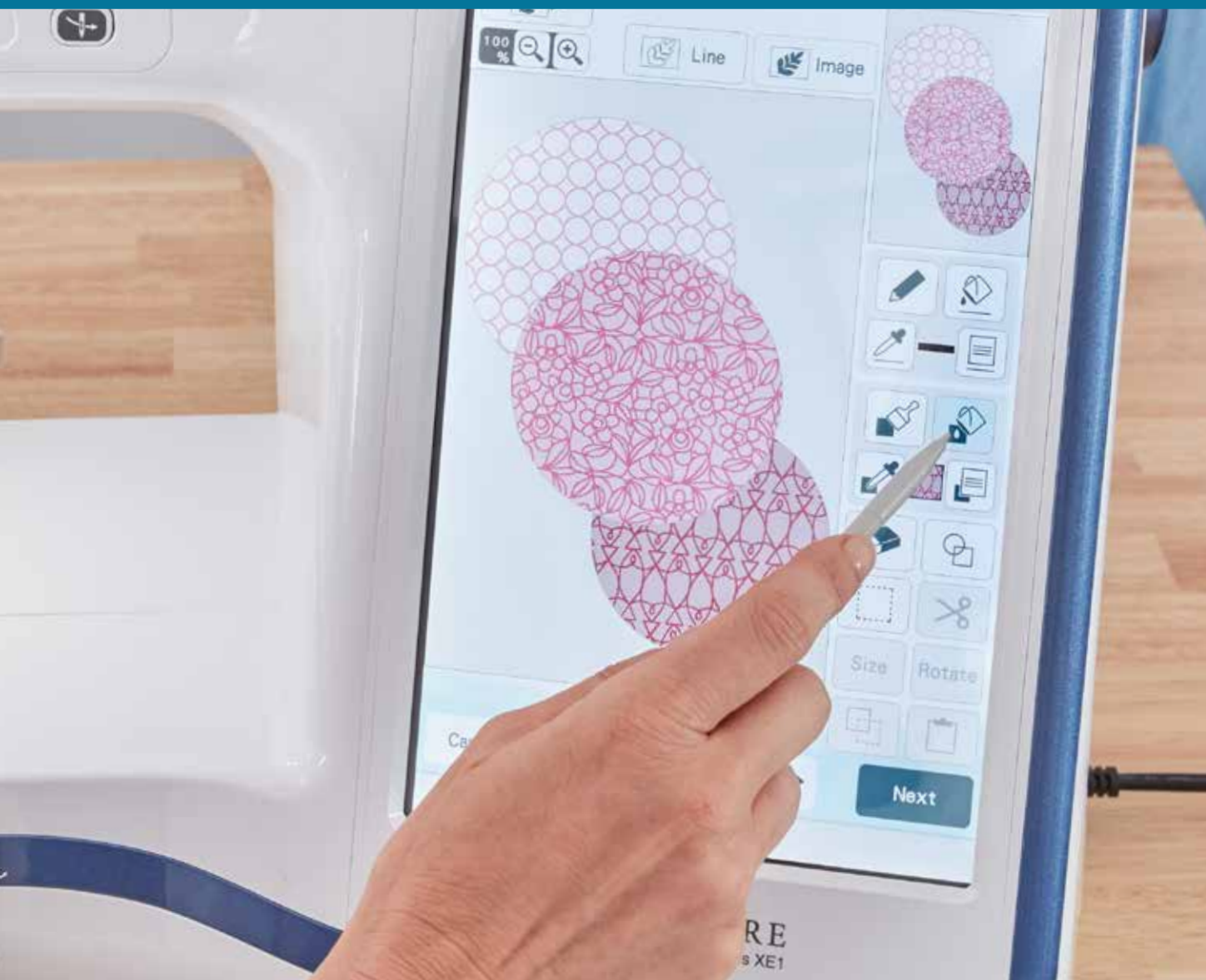
Ricama l'arte

Ami un'illustrazione o un'opera d'arte particolare? Trasformala in un ricamo grazie a My Design Snap e My Design Center! Fai una foto ad un'immagine, inviala a Stellaire che la convertirà subito in ricamo per trasformarla poi in un'opera d'arte assolutamente unica.



My Design Center

La creatività è la vera forza del cucito, poche sono le cose così soddisfacenti come trasformare un proprio progetto in realtà. My Design Center è il nostro programma efficace e facile da usare: creare opere d'arte personalizzate non è mai stato così semplice e divertente.



Dai vita alle tue creazioni!

Disegna direttamente con My Design Center utilizzando l'ampio schermo touchscreen di Stellaire o importa le tue immagini jpeg preferite tramite la porta USB...poi lasciati sorprendere dal risultato: la tua immagine si trasformerà in un ricamo unico.

Combina My Design Center con My Design Snap per convertire le tue immagini in ricami originali e personalizzati. Farlo è semplicissimo, non avrai nemmeno bisogno di un PC per realizzare i tuoi progetti!

- Disegna il tuo ricamo direttamente sull'ampio display LCD
- Riconoscimento bordi esterni per lo stippling e i motivi di riempimento – realizza il tuo stippling in qualsiasi punto del progetto. Scegli tra 15 motivi di riempimento decorativi o seleziona il punto del tuo stippling e lascia che la tua macchina per cucire pensi al resto.
- 60 forme chiuse e 30 forme aperte
- 5 tipi di contorno e 1 impostazione senza contorno
- Rilevamento del bordo esterno del disegno in modalità ricamo e possibilità di memorizzare fino a 6 forme



Supporto: siamo sempre al tuo fianco

Brother è sempre al tuo fianco, soprattutto quando si tratta della tua passione più grande: il cucito. Basta un click per sfogliare la galleria di video informativi e usare l'app di supporto. Scaricala subito!

Cosa trovi sull'app BrotherSupport:

- Manuali di utilizzo (formato PDF)
- Suggerimenti sulle combinazioni di tessuti, tipi di aghi e filati da utilizzare.
- Come utilizzare gli accessori in dotazione o quelli opzionali
- Tabelle dei punti
- Video dimostrativi

Progetta in qualsiasi momento, ovunque tu sia.



A volte i tanti impegni quotidiani non ci permettono di utilizzare le nostre macchine per cucire e ricamare. Grazie a Brother la musica cambia: con il suo software PE-Design 11 potrai creare tantissimi ricami personalizzati, in qualsiasi momento, in qualsiasi luogo.

Con la modalità wireless, potrai trasferirli direttamente dal tuo PC per poterli utilizzare subito o salvarli per un secondo momento. PED11 ti consente anche di trasferire tutti i ricami di Stellaire sul tuo PC in modo da avere la massima libertà di personalizzazione.



Un impulso alla tua attività

Vuoi trasformare il tuo hobby in un vero e proprio business? Stai già creando degli oggetti da vendere?

Stellaire ti offre la tecnologia più avanzata, elevata velocità di cucitura e massima precisione, diventando così la macchina per cucire perfetta per trasformare il tuo talento in un'attività redditizia.*

Dalla personalizzazione di tessuti per arredamento alla creazione di toppe e stemmi, grazie alle sue eccezionali funzioni Stellaire è il partner perfetto per il tuo business.



Caratteristiche professionali:

- Funzione di modifica testi e font multipli per una personalizzazione rapida e facile.
- Il rasafilo automatico farà in modo che Stellaire tagli automaticamente i fili per completare il progetto in maniera rapida e professionale.
- La modalità di Modifica Ricamo ti permette di correggere fino a 10 volte per darti la massima flessibilità quando progetti o crei i tuoi ricami.
- La funzione “Converti in blocchi” ti permette di modificare la dimensione del ricamo mantenendo la densità del punto, per aumentare o ridurre i ricami alla dimensione desiderata.
- Crea più toppe in una volta premendo un tasto e utilizzando l’ampia area da ricamo da 240 x 360 mm.
- Ottimizza la tua produttività con la funzione di ordinamento colore, che raggruppa gli stessi colori insieme per i ricami ripetuti.
- Con My Design Snap puoi posizionare facilmente i tuoi ricami e decidere dove iniziare a ricamare. I tuoi punti saranno sempre precisi e puliti.
- Utilizza My Design Snap per convertire immagini, scritte, clipart e disegni in veri e propri ricami (come ad esempio dei loghi).



Specifiche Generali

Area di lavoro	28,5 cm di distanza tra l'ago e il braccio e 12,7 cm di altezza tra il piano di cucito e l'estremità superiore del braccio
Illuminazione	Circa 28 cm di illuminazione completa intorno all'ago scegliendo tra cinque impostazioni diverse, inclusa la modalità off
Infilatura dell'ago	Sistema per l'infilatura automatica dell'ago
Avvolgitore spolina	Sistema separato per avvolgere la bobina con velocità di avvolgimento regolabile
Wireless	Connessione wireless LAN per importare ricami da PE-Design 11. Collega l'unità con l'app My Design Snap.
Tensione del filo	Tensione automatica del filo
Rasafilo	Rasafilo automatico
Piedino	Piedino con attacco molto alto
Sensori del filo	Sensori per la soglia massima e minima del filo
Video tutorial	Fino a 24 video tutorial con compatibilità MP4
Pulsante start/stop	Ampio pulsante ergonomico start/stop
Ambiente	Risparmia energia con le modalità Eco e Deep Sleep
My Design Center	Crea i tuoi ricami direttamente sullo schermo
My Design Snap app	App per il posizionamento preciso dei ricami
Display LCD	Schermo LCD integrato in HD ampio e nitido da 10,1" (800 x 1280 px)
Interfaccia intuitiva	Configurazione schermo facile da usare con anteprime realistiche dei punti e dei ricami scelti
Connessione USB	Due porte ad alta velocità per connettere un mouse e un lettore USB esterno per le schede da ricamo
Lingue disponibili	12 lingue disponibili
Funzioni di sicurezza	Piedino e chiave per cambiare l'ago in sicurezza. Blocco dello schermo
Aggiornamenti	Possibilità di aggiornamento del software

Specifiche Ricamo

Area da ricamo	Ampia area da ricamo 240 x 360 mm
Ricami inclusi	727 ricami in totale, inclusi 101 Disney, monogrammi e asole
Font	24 font in ricamo (inclusi 2 con caratteri cirillici)
Funzioni modifica testi	Interfaccia semplificata per l'inserimento e la modifica dei testi. Include varie funzioni di modifica (curva, allinea e spazia il testo)
Dimensioni font	Dimensioni font S/M/L
Ricami di cornici inclusi	140 forme e stili di bordi
Rasafilo	Rasafilo con rimozione del filo
Densità	Regolazione automatica della densità direttamente tramite lo schermo ("Stitch-To-Block") disponibile per ricami e lettere
Puntatore LED	Puntatore laser per un corretto posizionamento del motivo da ricamare
Funzioni avanzate di modifica	Modifica e rotazioni dei ricami (0,1, 1, 10 e 90 gradi), trascinalo e rilascio, ingrandimento fino al 200%.
Imbastitura	Imbastitura dei ricami
Colour Shuffling	Funzione Color Shuffling che permette di selezionare una tipologia di filo con diverse variazioni di colore, con la possibilità di memorizzare i preferiti
Stippling	Stippling semplice e facile con la funzione modifica del ricamo
Selezione	Selezione avanzata dei ricami multipli
Cambio colore	Pulsante per cambiare i colori del ricamo
Funzione "Riprendi"	Riprendi il tuo progetto di ricamo nel punto esatto dove lo avevi lasciato in caso di mancanza di corrente o interruzione accidentale
Creatore di Applique	Creatore di applique integrato; crea applique multiple in una sola volta
Ordinamento dei colori ottimizzato	Funzione di ordinamento colori e pulsante per ottimizzare l'ordine del ricamo
Rilevamento telaio	Rilevamento automatico delle dimensioni del telaio da ricamo
Barra di avanzamento	La barra di avanzamento ti permette di visualizzare il punto di attacco dell'ago, muovendola in avanti o indietro
Gamme di colori del filo	Possibilità di selezionare il filo per ricami inclusi ed esterni
Telai inclusi	Due telai standard inclusi da 240 x 360 mm e 130 x 180 mm

STELLAIRE
Innov-is XJ1



Questa non è solo una macchina per cucire, ma è dotata anche di un'unità da ricamo per creare meravigliosi ricami.



STELLAIRE
Innov-is XE1



Specifiche Cucito

Punti di cucitura inclusi	727 punti utili, decorativi e asole
Font	4 font di cucitura inclusi (incluso 1 con caratteri cirillici)
Velocità di cucitura	Cuce fino a 1050 punti al minuto
Punti in combinazione	Regolazione individuale per punti combinati (in base alla categoria)
My Custom Stitch™	My Custom Stitch™ ti offre la possibilità di combinare e modificare punti personalizzati. Include 185 punti
Linea guida laser	Guida laser con spostamento trasversale di 19 mm
Pressione automatica del piedino	Automatic Height Adjuster per la pressione automatica del piedino
Punto di fermatura	Punto rinforzato all'inizio e al termine della cucitura
Doppio trasporto	Sistema digitale a doppio trasporto per cuciture consistenti su tutti i tessuti
Pivot e altezza piedino	Funzione "pivot" rapida con altezza regolabile del piedino
SFDS	Square Feeding System con griffe di trasporto lunghe e resistenti
Rilevatore placca ago	Rilevatore della placca dell'ago per la massima sicurezza
Punto dritto	Placca ago e piedino per punto dritto inclusi
Righello	Righello con tacca dello zero all'altezza dell'ago
Mano libera	Modalità a mano libera per regolare automaticamente l'altezza del piedino
Funzione disinnesto del trasporto	Scambio automatico della griffa di trasporto
Funzione piedino automatico	Si solleva e si abbassa automaticamente, inclusi pulsante abbassamento, ginocchiera e pedale

Accessori opzionali

Dall'elegantissimo trolley al tavolo di prolunga extra-large ad un numero infinito di modi per accessoriarla: la tua macchina per cucire avrà tutto ciò di cui hai bisogno.

Trasportala facilmente e riponila sempre al sicuro:

L'elegante set borsa con due pezzi include ruote girevoli e maniglia telescopica.

Per realizzare i tuoi progetti di cucito e quilt più grandi e complessi:

ampio tavolo di prolunga 636 x 406 mm.

Combinando Stellaire allo ScanNCut di Brother potrai creare tutto ciò che desideri e molto di più.

Scopri l'intera gamma dei nostri accessori sul sito sewingcraft.brother.eu



Per ulteriori informazioni, rivolgersi al proprio rivenditore o visitare il sito sewingcraft.brother.eu.

@brothersewingcraft  @brothersewing.it 

Contatto:



brother
at your side

Brother Sewing Machines Europe GmbH
Im Rosengarten 11, 61118 Bad Vilbel, Germany
sewingcraft.brother.eu